

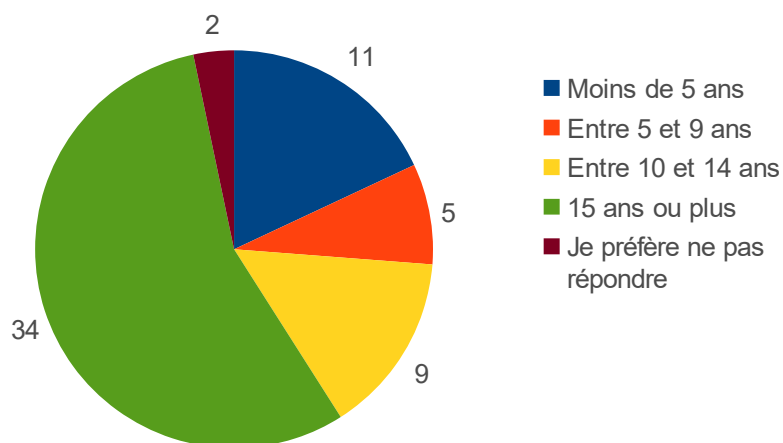


Sondage 2019

Entre le 15 décembre 2018 et le 6 janvier 2019, la SQCRA a fait parvenir à ses membres un questionnaire dans le but de mieux connaître leur profil et la nature de leurs collections. Parmi la centaine de membres de l'association, 61 ont répondu au questionnaire. Voici les principaux résultats.

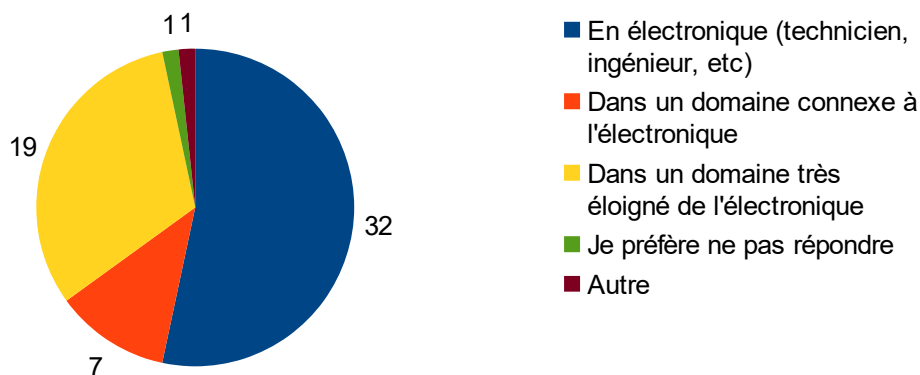
En majorité, les répondants collectionnent des radios depuis 15 ans ou plus.

Je collectionne depuis:

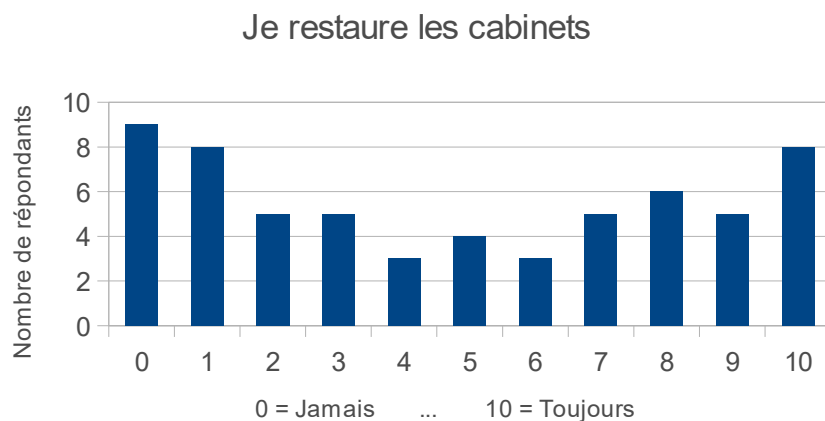


Les deux-tiers des répondants (32 + 7 / 61) possèdent une formation en électronique ou dans un domaine connexe.

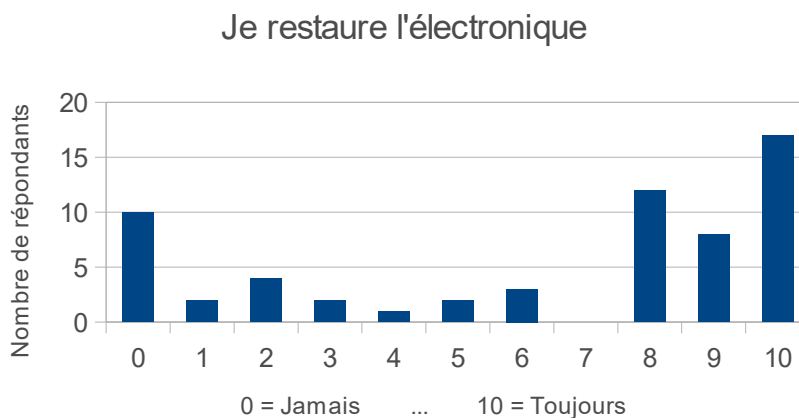
Domaine d'études



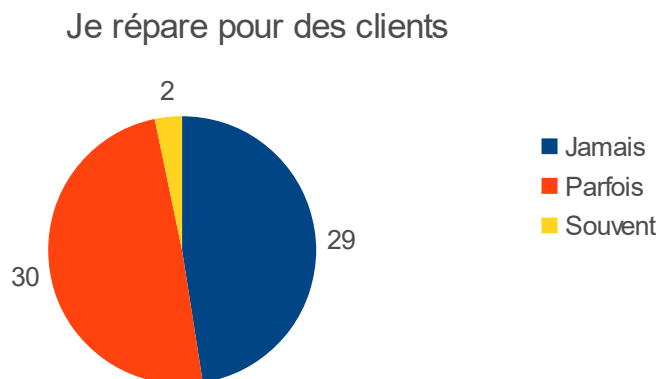
Deux questions portaient sur la restauration des appareils. Sur une échelle allant de 0 à 10, les répondants devaient indiquer s'ils procèdent ou on à la restauration. Pour ce qui est de la restauration des cabinets, on constate qu'il y a deux sous-groupes, une partie préférant ne pas les restaurer ou le font rarement (25 personnes, somme des valeurs 0 à 3) alors qu'un autre groupe le fait souvent, sinon toujours lorsque c'est nécessaire (24 personnes, somme des valeurs 7 à 10).



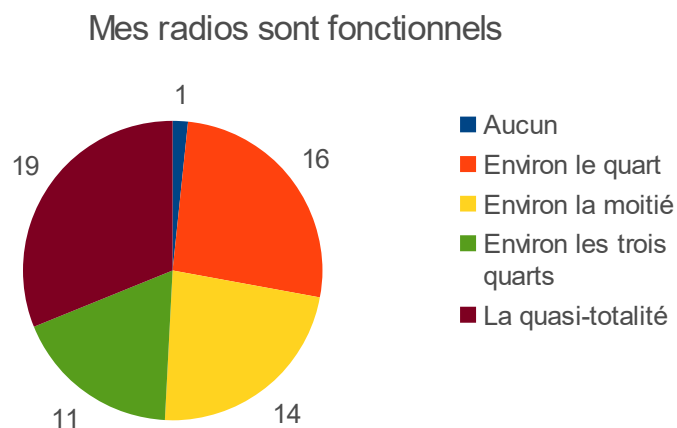
Les répondants semblent davantage enclins à restaurer l'électronique, puisque 37 sur 61 le font toujours ou souvent (somme des valeurs 7 à 10)



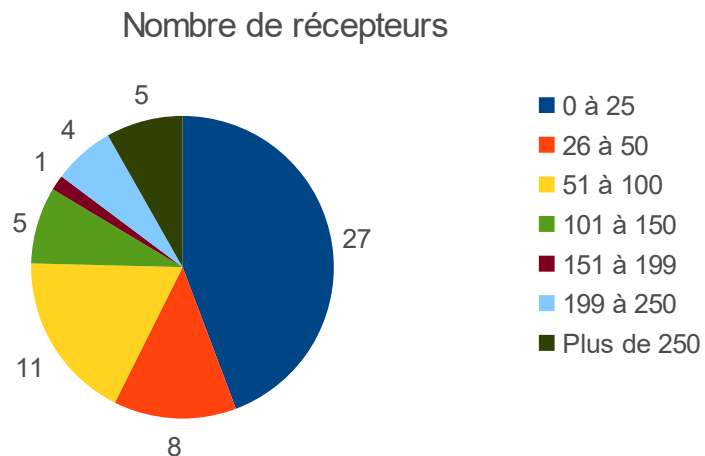
Une petite minorité des répondants réparent souvent des appareils pour des clients. Cependant, la moitié le fait parfois.



La fonctionnalité des appareils que les répondants possèdent se répartie en quatre groupes à peu près égaux. Ainsi il y a autant de collections dans lesquelles les radios sont pleinement fonctionnels que de collections dans lesquelles les radios ne sont pas du tout fonctionnels.



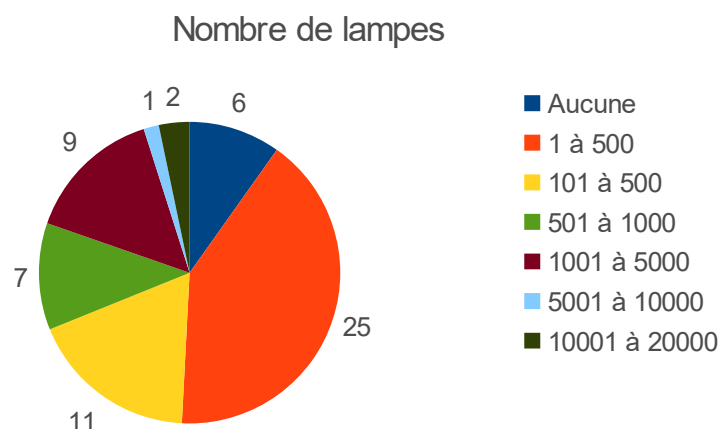
Si on devait réunir tous les radios que possèdent les répondants, il y en aurait environ 5550, soit une moyenne de 91 par répondant. Tout de même, 5 répondants possèdent plus de 250 récepteurs. La répartition du nombre de récepteurs est donnée dans le graphique suivant.



Nombre de répondants selon la quantité et le genre de récepteur					
Genre	Aucun	1 à 4	5 à 9	10 à 19	20 ou plus
Galène	39	18	3	1	0
Spark-Gap	60	0	1	0	0
Années 20	26	23	4	5	3
Cathédrale	28	23	5	4	1
Tombstone	31	17	6	6	1
Consoles	21	20	9	6	5
Chairside	46	13	1	1	0
De table Bois	9	17	14	9	12
De table Plastique	11	21	7	6	16
Catalin-Plaskon	36	15	5	4	1
Horloge	31	17	6	5	2
Portatif	26	20	10	5	0
Transistor	17	19	5	10	10
Radio-Phono	28	21	7	3	2
Novelties	42	13	3	1	2
Récepteurs FM	43	12	4	1	1

Nombre de répondants selon la quantité et la provenance du récepteur						
Provenance	Aucun	1 à 4	5 à 9	10 à 19	20 à 99	100 ou +
Canada	5	17	7	9	20	3
États-Unis	8	17	8	5	20	3
Autre Amérique	51	8	0	0	2	0
Angleterre	41	17	3	0	0	0
France	41	12	8	0	0	0
URSS	53	7	1	0	0	0
Autre Europe	32	20	5	4	0	0
Australie	60	1	0	0	0	0
Autres Pays	46	10	1	1	3	0

La plupart des répondants possèdent un stock de lampes. Dans l'ensemble on estime que les répondants possèdent environ 70,000 lampes. La moyenne est d'environ 1170 avec un écart-type de 2900.



Nombre de répondants selon la quantité et le genre de lampes					
Genre	Aucune	1 à 99	100 à 499	500 à 999	1000 ou +
Nord-Am 1930 ou avant	19	33	6	2	1
Nord-Am 1931 à 1945	11	29	15	4	2
Nord-Am Après 1945	11	28	12	4	6
Européennes	27	29	4	1	0
URSS	49	11	1	0	0
Autres	46	12	2	0	1

Une minorité de répondants possèdent des appareils militaires. Il y en aurait tout de même 130 parmi la vingtaine de personnes qui en possèdent. Leur répartition est la suivante.

Nombre de répondants selon la quantité et le type d'appareil militaire					
Genre	Aucun	1 à 4	5 à 9	10 à 19	20 ou +
Avant 1939	57	1	2	1	0
1939 à 1945	47	11	1	1	1
Après 1945	51	7	2	0	1

Plusieurs autres types d'équipements font partie des collections des membres qui ont participé au sondage. Leur répartition est donnée dans le tableau suivant.

Nombre de répondants selon la quantité et la nature des autres équipements					
Genre	Aucun	1 à 4	5 à 9	10 à 19	20 ou +
Émetteurs	29	22	2	2	2
HP, Cornets, Cone	23	20	6	2	7
Écouteurs	14	31	8	4	1
Microphones	20	29	3	4	2
Phonos	28	20	5	2	3
Enregistreur à ruban	26	26	3	1	2
Enregistreur à fil	49	6	1	1	0
Télés	33	16	4	3	2
Équip test ou essai	7	11	16	15	10
Livres	6	8	7	14	24

À la fin du questionnaire, les membres étaient aussi invités à mentionner tout autre type d'objet faisant partie de leur collection. Les objets suivants ont été mentionnés : Téléphones anciens, Tables tournantes, Appareils radioamateurs, Anciens magazines électroniques canadiens et américains, Publicités, Antennes d'émission-réception, Jukebox, Disques vinyles et 78T, Rubans magnétiques, Fils magnétiques, Gramophones, Artcles décoratifs connexes, Équipement HiFi vintage (tuners, amplis), Émetteur de télévision, Clefs de télégraphie, Station de radioamateur station, Antennes cadres, etc.

Enfin, dans la section Commentaires, des suggestions ont été formulées : mieux faire connaître le stock de pièces du club, faire une présentation à savoir comment la technologie d'autrefois est encore employée aujourd'hui, inviter des créateurs qui font avancer la technologie d'autrefois, avoir une section « Audio vintage » dans le club.